

The logo for QUICK STEP, featuring a stylized graphic of three red and white diagonal lines above the brand name in white capital letters on a blue background.

QUICK STEP®

Parquet

ОТКРОЙТЕ ДЛЯ СЕБЯ НОВУЮ
КОЛЛЕКЦИЮ ИЗЫСКАННЫХ
ДЕРЕВЯННЫХ ПОЛОВ


A large, bright living room with a light-colored wood floor. In the center, a fireplace with a fire burning. To the right, a stack of firewood. A dog is lying on the floor. A coffee table with magazines. A large window in the background shows a landscape with trees and mountains. A hanging lamp is visible on the right.

ОТКРОЙТЕ МИР СВОЕЙ МЕЧТЫ

Ода дереву


Если вы хотите сделать свой дом теплым и уютным, вам не обойтись без славного деревянного пола. Его утонченная красота станет для вас источником радости на многие годы. Более того, красивый пол в доме — это основа любого стиля и любого интерьера.

Являясь специалистом в напольных покрытиях, Quick•Step® рад представить на ваш суд свои последние разработки деревянных полов.



4-7

ПОЧЕМУ
**ДЕРЕВЯННЫЕ
 ПОЛЫ
 QUICK•STEP®**
 – ЭТО
 ИДЕАЛЬНОЕ
 РЕШЕНИЕ?



8-39

ПОЛНЫЙ АССОРТИМЕНТ

8 **ВАШ ПУТЕВОДИТЕЛЬ**

В мире деревянных
 напольных покрытий.

10 **КОЛЛЕКЦИЯ QUICK•STEP® PALAZZO**

Длинные широкие доски из
 натуральной древесины.

20 **КОЛЛЕКЦИЯ QUICK•STEP® CASTELLO**

Элегантный дощатый пол
 с изящно оформленными
 стыками.


30 **КОЛЛЕКЦИЯ QUICK•STEP® VILLA**

Изысканные трехполосные
 деревянные доски
 увеличенного по длине
 формата.

36 **КОЛЛЕКЦИЯ QUICK•STEP® COMPACT**

Инновационная паркетная
 доска.

НОВИНКА



42-51

ПОЛНОСТЬЮ ГОТОВЫЙ ПОЛ

42 **ИДЕАЛЬНАЯ ОТДЕЛКА ПОЛА**

Шпонируемые плантисы
 и профили, идеально
 соответствующие по
 структуре и цвету.

46 **ОЧИСТКА И УХОД**

Позаботьтесь о полах и
 сохраните их потрясающий
 вид.

48 **УКЛАДКА**

Выбор за вами: плавающий
 способ или фиксация к
 основанию на клей.

50 **СИСТЕМА UNICLIC® MULTIFIT**

51 **С ЛЮБОВЬЮ К ПРИРОДЕ**

ПРОМАСЛЕННЫЕ ПОЛЫ

Ни с чем не сравнимый эффект масляного покрытия полов Quick•Step® дарит ощущение тепла. Матовая поверхность промасленных полов Quick•Step® со временем становятся только красивее. Пусть ваш дом наполняют радость и комфорт.

ОТКРОЙТЕ ДЛЯ СЕБЯ СЕРИЮ ПРОМАСЛЕННЫХ ПОЛОВ КОЛЛЕКЦИИ QUICK•STEP® PALAZZO.



Промасленные ПОЛЫ QUICK•STEP®

НОВИНКА

ЭФФЕКТ СОСТАРЕННОГО ДЕРЕВА

РУЧНАЯ ОТДЕЛКА

Наши искусно выделанные полы имеют вид благородного старого дерева. Небольшие выбоинки и изношенные края вдоль длинных сторон досок придают материалу особенный характер и значительность.



СОСТАРЕННЫЙ ПОЛ

Каждая из досок «состаренного» деревянного пола уникальна. Эффект дополняется скошенными по периметру, затертыми от «старости» краями.

ОТКРОЙТЕ ДЛЯ СЕБЯ СЕРИЮ СОСТАРЕННЫХ ПОЛОВ КОЛЛЕКЦИИ QUICK•STEP® PALAZZO.

РУЧНАЯ ОТДЕЛКА

Серия состаренных ПОЛЫ

QUICK•STEP®

СОСТАРЕННЫЙ ПОЛ

ПОЧЕМУ ДЕРЕВЯННЫЕ ПОЛЫ QUICK•STEP® – ЭТО ИДЕАЛЬНОЕ РЕШЕНИЕ?



ПОЖИЗНЕННАЯ ГАРАНТИЯ*

С пожизненной гарантией* на напольные покрытия Quick•Step® у вас не будет с ними особенных хлопот.



С ЛЮБОВЬЮ К ПРИРОДЕ

Приобретая изделия Quick•Step®, вы приносите в дом экологически сертифицированную продукцию.



СТАБИЛЬНАЯ, ПРОЧНАЯ И ТВЕРДАЯ ДРЕВЕСИНА

Три перекрестно расположенных слоя натуральной древесины плюс защитное покрытие - гарантия износостойкости и долговечности.



НЕ ОТКЛАДЫВАЙТЕ УДОВОЛЬСТВИЕ

На деревянный пол наносится особо прочное покрытие непосредственно в производственных условиях. Пол полностью готов к эксплуатации - просто выньте доски из упаковки и уложите. Поверхность покрыта защитным лаком или качественным маслом.



БЫСТРО НЕ ТОЛЬКО НА СЛОВАХ, НО И НА ДЕЛЕ

Защелкните деревянные доски одна в другую с помощью универсальной замковой системы Uniclic® Multifit. В отличие от большинства других замков наша система позволит быстро и качественно уложить пол на любом участке без особых усилий.



ПОЛНОСТЬЮ ГОТОВЫЙ ПОЛ

Предлагаем ряд аксессуаров, установочных изделий и идеальных средств для ухода за вашим новым полом.

*Условная гарантия.
Пожизненная гарантия на изделия коллекции Quick•Step® Palazzo, Castello и Villa. 25-летняя гарантия на изделия коллекции Quick•Step® Compact.




СТАБИЛЬНАЯ,
ПРОЧНАЯ И
ТВЕРДАЯ
ДРЕВЕСИНА

Quick•Step® по праву считается пионером в области качества и инноваций. Эти принципы были использованы при разработке и изготовлении паркетной доски. Поскольку древесина чувствительна к перепадам температуры и влажности, очень важно достичь баланса слоев в досках. Тщательный отбор исходного сырья, великолепное знание свойств материала и отлаженное управление производственным процессом гарантируют стабильность и надежность вашего пола в любых условиях.

РЕЗУЛЬТАТ ОЧЕВИДЕН?

Вам не придется беспокоиться за ваш пол.



1. ОТДЕЛКА

Выбор за вами. Предпочитаете ли вы 7 слоев защитного лака, закрепленного под действием УФ-излучения, или вам по вкусу качественная промасленная поверхность – оба варианта гарантируют максимальную защиту и простоту ухода за полом.

2. НАРУЖНЫЙ СЛОЙ

Сплошной деревянный слой толщиной 3 мм в коллекциях Quick•Step® Palazzo, Castello и Villa или слой 2,5 мм в коллекции Compact.

УЗНАЙТЕ БОЛЬШЕ о различных породах древесины в наших коллекциях и вариантах дизайна на стр. 8-9.

3. СРЕДНИЙ СЛОЙ

Это основа паркетной доски. Именно от среднего слоя зависит надежность и долговечность. Этот слой отлично распределяет нагрузку и обеспечивает стабильность в любых условиях.

В коллекциях Quick•Step® Palazzo, Castello и Villa используется древесина каучуконосов (другое название – гевея).



В коллекции Quick•Step® Compact в качестве основного слоя использована древесноволокнистая плита высокой плотности.

4. НИЖНИЙ СЛОЙ

Экологически безопасный, сертифицированный PEFC шпон.

● СОВЕТ

В наших полах используются только сорта древесины высокой твердости. Чем выше твердость древесины, тем устойчивее будет ваш пол к различным воздействиям.

По деревянному полу Quick•Step® можно ходить сразу после укладки, что значительно экономит время, деньги и силы.

ОТДЕЛКА В ЗАВОДСКИХ УСЛОВИЯХ

В отличие от других деревянных полов напольные покрытия Quick•Step® не требуют никакой доработки после укладки. Еще до того как полы покинут производственную линию, на них наносят защитный отделочный слой. Такие полы не требуют шлифовки или циклевки, лакирования, покраски или промасливания, а это значит, что вы избавлены от дополнительной грязной и тяжелой работы.

НАТУРАЛЬНАЯ ОТДЕЛКА

Отделка пола Quick•Step® искусна и имеет естественный вид. На ваш вкус предлагается лаковая отделка в матовых, полуматовых и глянцевых вариантах либо промасленные полы, которые являются новинкой в нашей коллекции.

Не откладывайте удовольствие

7 ЗАЩИТНЫХ СЛОЕВ ЛАКА

- > высокая степень защиты от царапин и износа по сравнению с другими лакированными деревянными полами
- > пыле- и грязеотталкивающие свойства, что облегчает чистку и уход за полом
- > повышенная устойчивость к воздействию пролитой воды и бытовых средств



МАТОВЫЙ ШЕЛКОВЫЙ САТИН

НОВИНКА

ВЫСОКОКАЧЕСТВЕННОЕ МАСЛО




- > отлично подчеркивает узор натуральной древесины
- > естественная матовая поверхность
- > со временем становится только красивее
- > быстрое восстановление поверхности с помощью средства Quick•Step® Oil Care при появлении микроцарапин

Коллекции Quick•Step® Palazzo и Quick•Step® Castello дополнены линейкой промасленных полов.

ВАШ ПУТЕВОДИТЕЛЬ К ИДЕАЛУ


ПОРОДЫ ДРЕВЕСИНЫ

Выбор породы дерева определяет цвет, текстуру поверхности и внешний вид вашего пола и определяет общую атмосферу интерьера. В этой коллекции представлено несколько древесных пород.



ДУБ

Цвет варьируется от желтого до коричневого, иногда с вкраплениями более светлой заболони. Текстура прямолинейная или с характерным узором в виде языков пламени.




НОВИНКА

ЯСЕНЬ

Характерные для ясеневых досок оттенки — от белых до бледно-желтых с удивительными узорами прямолинейной и факельной формы.


КЛАССИФИКАЦИЯ

Каждое дерево уникально. Кроме того, различные участки одной и той же породы могут обладать различными текстурами и узорами поверхности и внешними характеристиками. Мы разработали уникальную систему сортировки древесины — все просто и ясно: отдельные доски сортируются по трем категориям.



FINESSE

В эту категорию включена древесина с мелкими сучками. Допускаются небольшие вариации цвета и структуры.



NATURE

Древесина с сучками среднего размера. Допускаются вариации цвета и структуры.

РАЗМЕРЫ



QUICK • STEP® PALAZZO

1820 x 190 • 14 мм толщина



QUICK • STEP® CASTELLO

1820 x 145 • 14 мм толщина



QUICK • STEP® VILLA

2200 x 190 • 14 мм толщина

ОТДЕЛКА

НОВИНКА

QUICK • STEP® МАСЛО



QUICK • STEP® ЛАК

Семь слоев защитного лакового покрытия

МАТОВЫЙ

ШЕЛКОВЫЙ


САТИН

ОДНОПОЛОСНОМУ ДЕРЕВЯННОМУ ПОЛУ




ОРЕХ

Орех имеет теплый коричневатый цвет с четкой прямолинейной или завитой текстурой. Белесая заболонь только добавляет живой свежести полу.




МЕРБАУ

Палитра цветовых оттенков мербау находится в диапазоне от оранжевых до темно-красных тонов, а древесина обладает природным блеском. Структура породы однородная.



ЯТОБА

Родина ятобы – Бразилия. Эта древесина с естественным блеском имеет красноватые и коричневые тона, иногда с черными прямолинейными текстурными включениями.



MARQUANT

Древесина с крупными сучками. Значительные вариации цвета и структуры.

	FINESSE	NATURE	MARQUANT
ЦВЕТ	Натуральный однородный	Натуральный	Значительные вариации
ЗАБОЛОНЬ	Не допускается	Допускается для тонированных дизайнов (< 30% ширины доски) Исключается для нетонированных дизайнов	Допускается для тонированных дизайнов Не допускается для нетонированных / натуральных дизайнов*
СУЧКИ	Макс. 5 мм (не кучно)	Макс. 20 мм (не кучно)	Без ограничений

Общие правила классификации применяются к доскам из любой коллекции. Особые характеристики (например, количество сучьев) применяются только для однополосной доски дуба.

* Compact 1450 допускает наличие матовой дубовой заболони.

Больше информации можно найти на сайте Quick•Step®.

QUICK•STEP® COMPACT



1820 x 145 • 12,5 мм толщина • 1-полосная

QUICK•STEP® COMPACT



1820 x 190 • 12,5 мм толщина • 3-полосная

СТРУКТУРА

БРАШИРОВАННЫЙ ПОЛ



НОВИНКА

ЭФФЕКТ СОСТАРЕННОГО ДЕРЕВА

РУЧНАЯ ОТДЕЛКА



СОСТАРЕННЫЙ ПОЛ



Palazzo

ДЛИННЫЕ ШИРОКИЕ ДОСКИ ИЗ
НАТУРАЛЬНОГО ДЕРЕВА



В коллекции Quick•Step® Palazzo раскрывается вся красота дерева. Благодаря тщательно продуманному сочетанию длины и ширины досок, эти полы добавляют тепла и благородства интерьеру. Для каждого дизайна характерны едва заметные V-образные стыки по длинным сторонам досок.

ГАРМОНИЧНЫЙ БЕЛЫЙ


НОВИНКА

Мягкие белые тона отделки этих промасленных дубовых досок отлично дополняют детали интерьера.

10 - 11

Palazzo

QUICK STEP



В отделке каждой доски
винтажного дуба чувствуется
рука мастера. Налет
СТАРИНЫ присутствует в
каждой детали этого пола.

ИЗЯЩНО СОСТАРЕННЫЙ

НОВИНКА

Этот дубовый промасленный пол несет отпечаток ручной работы, что подчеркивают ИСКУСНО отделанные края. Естественная красота дерева подчеркнута в каждой доске.

Palazzo

QUICK STEP

12 - 13



ПРИРОДНАЯ ЕСТЕСТВЕННОСТЬ

НОВИНКА

Эти светлые дубовые доски создают ощущение того, что комната выходит в патио. Брашированные доски кажутся необработанными, что усиливает природную естественность пола.

ПЛЕНИТЕЛЬНАЯ КРАСОТА

Темные брашированные
полы крупного формата из
коллекции Quick•Step® Palazzo
помогут добиться особой
атмосферы интерьера.



Palazzo

ДЛИННЫЕ ШИРОКИЕ ДОСКИ ИЗ
НАТУРАЛЬНОГО ДЕРЕВА

Длина: 182 см

Ширина: 19 см

Толщина: 14 мм

1 упаковка*: 6 досок = ± 2,0748 м²

1 палета: 55 упаковок = ± 114,11 м²

*макс. 1 разрезанная доска в упаковке

- > Увеличенный формат по длине и ширине
- > Элегантные стыки вдоль длинных сторон
- > Тщательно отобранная, стабильная, твердая и долговечная древесина
- > Композитная доска толщиной 14 мм, усиленная центральным слоем из древесины гевеи
- > 7 защитных слоев лака или заводское масляное покрытие: не откладывайте удовольствие!
- > Простая и быстрая укладка с системой Uniclic® Multifit

ИНФО

Подходящие
плитусы и
профили см.
на стр. 42.

ПРОМАСЛЕННЫЙ



ЛАК

МАТОВЫЙ



ШЕЛКОВЫЙ



САТИН



СОСТАРЕННЫЙ ПОЛ



РУЧНАЯ ОТДЕЛКА



БРАШИРОВАННЫЙ ПОЛ




Иллюстрации выше – это всего лишь изображение. Оно не способно воспроизвести неповторимые детали и оттенки дизайна натурального деревянного пола.



ДУБ ПОЛЯРНЫЙ МАТОВЫЙ
PALAZZO PAL 1340

NATURE



НОВИНКА

ДУБ ПЕСОЧНЫЙ ПРОМАСЛЕННЫЙ
PALAZZO PAL 1473 > 10-11

NATURE




ДУБ БЛАГОРОДНЫЙ НАТУРАЛЬНЫЙ САТИН
PALAZZO PAL 1335

FINESSE



ДУБ ТРАДИЦИОННЫЙ НАТУРАЛЬНЫЙ МАТОВЫЙ
PALAZZO PAL 1338

MARQUANT



ДУБ ТЕРРАКОТОВЫЙ ПРОМАСЛЕННЫЙ
PALAZZO PAL 1476 > 13

MARQUANT



ДУБ КОТТЕДЖ МАТОВЫЙ
PALAZZO PAL 1347 > 17

MARQUANT



ДУБ ДЫМЧАТЫЙ ПРОМАСЛЕННЫЙ MARQUANT
PALAZZO PAL 1474



ДУБ СЕРЫЙ ВЫБЕЛЕННЫЙ МАТОВЫЙ MARQUANT
PALAZZO PAL 1345



ДУБ БЕЗУПРЕЧНЫЙ МАТОВЫЙ NATURE
PALAZZO PAL 1341 > 14-15



ДУБ МЕДОВЫЙ ПРОМАСЛЕННЫЙ NATURE
PALAZZO PAL 1472



ДУБ ШАМПАНЬ ПРОМАСЛЕННЫЙ MARQUANT
PALAZZO PAL 1475



ДУБ ВИНТАЖНЫЙ МАТОВЫЙ MARQUANT
PALAZZO PAL 1344 > 12



ДУБ СТАРИННЫЙ МАТОВЫЙ NATURE
PALAZZO PAL 1342



ДУБ СЕРЫЙ СОСТАРЕННЫЙ МАТОВЫЙ MARQUANT
PALAZZO PAL 1346 > 16



ДУБ ШОКОЛАДНЫЙ ПРОМАСЛЕННЫЙ MARQUANT
PALAZZO PAL 1477



ДУБ ВЕНГЕ ШЕЛКОВЫЙ NATURE
PALAZZO PAL 1343

Castello

ЭЛЕГАНТНЫЙ ДОЩАТЫЙ ПОЛ С
ИЗЯЩНО ВЫДЕЛАННЫМИ СТЫКАМИ



Каждая доска отделана едва заметным стыком по длинной стороне, что визуально придает комнате больше глубины. Широкий ассортимент древесных пород, разнообразие структуры и отделки поможет создать в комнате чарующую атмосферу независимо от стиля интерьера.

Натуральная масляная обработка дубовых досок только подчеркивает их тепло и классический внешний вид. В Quick•Step® разработали широкий ассортимент плинтусов специально для деревянных напольных покрытий.

НОВИНКА



ЧЕРНЫЙ



И БЕЛЫЙ

НОВИНКА

Эти длинные доски белого
ясеня сделают ваш дом
роскошным. Завершающим
штрихом отделки вашего
пола станет профиль Incizo®.

22 - 23

Castello

QUICK STEP

ЯСЕНЬ СЛОНОВАЯ КОСТЬ САТИН | CASTELLO | CAS 1479

ОБЕЗОРУЖИВАЮЩАЯ УТОНЧЕННОСТЬ

Ореховые полы давно уже стали классикой. Они источают тепло и уют. Натуральная текстура и неповторимый рисунок задают тон в этом интерьере.







Этот пол из промасленного мореного дуба притягивает взгляд. Проведите рукой и ощутите шероховатую структуру поверхности! Для завершающей отделки пола идеально подойдет шпонируемый плинтус Quick•Step® Scotia.

НОВИНКА



Castello

ЭЛЕГАНТНЫЙ ДОЩАТЫЙ ПОЛ С
ИЗЯЩНО ВЫДЕЛАННЫМИ СТЫКАМИ

Длина: 182 см

Ширина: 14,5 см

Толщина: 14 мм

1 упаковка*: 6 досок = ± 1,5834 м²

1 палета: 66 упаковок = ± 104,5 м²

* макс. 1 поврежденная дощечка на упаковку

- > Элегантного формата по длине
- > Едва заметные стыки вдоль длинных сторон
- > Тщательно отобранная, стабильная, твердая и долговечная древесина
- > Паркетная доска толщиной 14 мм, усиленная центральным слоем из древесины гевеи
- > 7 защитных слоев лака или заводское масляное покрытие: не откладывайте удовольствие!
- > Простая и быстрая укладка с системой Uniclic® Multifit

ИНФО

Подходящие
плитусы и
профили см.
на стр. 42.

ПРОМАСЛЕННЫЙ



ЛАК

МАТОВЫЙ



ШЕЛКОВЫЙ



САТИН



БРАШИРОВАННЫЙ ПОЛ



Иллюстрации – это всего лишь изображение. Оно не способно воспроизвести неповторимые детали и оттенки дизайна натурального деревянного пола.



ЯСЕНЬ СЛОНОВАЯ КОСТЬ САТИН FINESSE
CASTELLO CAS 1479 > 23



ДУБ ПОЛЯРНЫЙ САТИН NATURE
CASTELLO CAS 1349



ДУБ ПОЛЯРНЫЙ МАТОВЫЙ NATURE
CASTELLO CAS 1340



ДУБ ПЕСОЧНЫЙ ПРОМАСЛЕННЫЙ NATURE
CASTELLO CAS 1473



ДУБ ВЫСВЕТЛЕННЫЙ МАТОВЫЙ NATURE
CASTELLO CAS 1353



ДУБ БЕЗУПРЕЧНЫЙ МАТОВЫЙ NATURE
CASTELLO CAS 1341

Castello

ЭЛЕГАНТНЫЙ ДОЩАТЫЙ ПОЛ
С ЕДВА ЗАМЕТНЫМИ СТЫКАМИ

Длина: 182 см

Ширина: 14,5 см

Толщина: 14 мм

1 упаковка*: 6 досок = ± 1,5834 м²

1 палета: 66 упаковок = ± 104,5 м²

* макс. 1 разрезанная доска в упаковке

- > Элегантного формата по длине
- > Едва заметные стыки вдоль длинных сторон
- > Тщательно отобранная, стабильная, твердая и долговечная древесина
- > Паркетная доска толщиной 14 мм, усиленная центральным слоем из древесины гевеи
- > 7 защитных слоев лака или заводское масляное покрытие: не откладывайте удовольствие!
- > простая и быстрая укладка с системой Uniclic® Multifit

ИНФО

Подходящие
плитусы и
профили см.
на стр. 42.

ПРОМАСЛЕННЫЙ



ЛАК

МАТОВЫЙ



ШЕЛКОВЫЙ



САТИН



БРАШИРОВАННЫЙ ПОЛ



MATCHING



SOLUTIONS

LIFETIME
UNICLIC
MULTIFIT
WARRANTY

DOMESTIC USE

LIFETIME
WARRANTY

DOMESTIC USE

Иллюстрации выше – это всего лишь изображение. Оно не способно воспроизвести неповторимые детали и оттенки дизайна натурального деревянного пола.



НОВИНКА

ДУБ МЕДОВЫЙ ПРОМАСЛЕННЫЙ
CASTELLO CAS 1472 > 20-21

NATURE



ДУБ БЛАГОРОДНЫЙ НАТУРАЛЬНЫЙ САТИН
CASTELLO CAS 1335



FINESSE



МЕРБАУ САТИН
CASTELLO CAS 1357

NATURE



ЯТОБА САТИН
CASTELLO CAS 1358

NATURE



ДУБ КОФЕЙНЫЙ МАТОВЫЙ
CASTELLO CAS 1352

NATURE



ДУБ ВЕНГЕ ШЕЛКОВЫЙ
CASTELLO CAS 1343 > 22

NATURE



ДУБ БЛАГОРОДНЫЙ НАТУРАЛЬНЫЙ МАТОВЫЙ FINESSE
CASTELLO CAS 1334



ДУБ ТРАДИЦИОННЫЙ НАТУРАЛЬНЫЙ САТИН MARQUANT
CASTELLO CAS 1339



ДУБ ТРАДИЦИОННЫЙ НАТУРАЛЬНЫЙ МАТОВЫЙ MARQUANT
CASTELLO CAS 1338



ДУБ СТАРИННЫЙ МАТОВЫЙ NATURE
CASTELLO CAS 1342



ОРЕХ МИСТИЧЕСКИЙ САТИН MARQUANT
CASTELLO CAS 1355



ОРЕХ БЛАГОРОДНЫЙ САТИН NATURE
CASTELLO CAS 1356 > 24-25



ДУБ ЗАКОПЧЕННЫЙ МАТОВЫЙ MARQUANT
CASTELLO CAS 1354



ДУБ КАПУЧИНО ПРОМАСЛЕННЫЙ MARQUANT
CASTELLO CAS 1478 > 26

Villa

ИЗЫСКАННЫЕ ТРЕХПОЛОСНЫЕ
ДЕРЕВЯННЫЕ ДОСКИ
УВЕЛИЧЕННОГО ПО ДЛИНЕ ФОРМАТА



Эти трехполосные доски вдохнут новую жизнь в ваши комнаты. Насладитесь красотой гармоничного рисунка древесины.

Как хорошо встать поутру и
пройтись по шероховатому
дубовому полу! Этот
трехполосный пол из
настоящего дерева будет
дарить вам ощущение
природы всякий раз, когда
вы любуетесь им.



ШЕДЕВР ИЗ МЕРБАУ

Этот ансамбль, который выглядит так естественно, составлен из планок различной длины.

Villa

ИЗЫСКАННЫЕ ТРЕХПОЛОСНЫЕ ДЕРЕВЯННЫЕ ДОСКИ УВЕЛИЧЕННОГО ПО ДЛИНЕ ФОРМАТА

Длина: 220 см

Ширина: 19 см

Толщина: 14 мм

1 упаковка*: 6 досок = ± 2,5080 м²

1 палета: 55 упаковок = ± 137,94 м²

* макс. 1 разрезанная доска в упаковке

- > Увеличенные по длине трехполосные доски
- > Тщательно отобранная, стабильная, твердая и долговечная древесина
- > Паркетная доска толщиной 14 мм, усиленная центральным слоем из древесины гевеи
- > 7 защитных слоев лака — заводская отделка: не откладываете удовольствие!
- > Простая и быстрая укладка с системой Uniclic® Multifit

ИНФО

Подходящие
плитусы и
профили см.
на стр. 42.

ЛАК

МАТОВЫЙ



ШЕЛКОВЫЙ



САТИН



БРАШИРОВАННЫЙ ПОЛ



Иллюстрации выше — это всего лишь изображение. Оно не способно воспроизвести неповторимые детали и оттенки дизайна натурального деревянного пола.



ДУБ ПОЛЯРНЫЙ МАТОВЫЙ
VILLA VIL 1359

FINESSE



ДУБ ВЫСВЕТЛЕННЫЙ МАТОВЫЙ
VILLA VIL 1363

NATURE



ДУБ БЛАГОРОДНЫЙ
НАТУРАЛЬНЫЙ МАТОВЫЙ
VILLA VIL 1362

FINESSE

МЕРБАУ САТИН
VILLA VIL 1366

NATURE



ДУБ ЗАКОПЧЕННЫЙ МАТОВЫЙ
VILLA VIL 1369

MARQUANT



ДУБ ВЕНГЕ ШЕЛКОВЫЙ
VILLA VIL 1370

FINESSE



ДУБ БЕЗУПРЕЧНЫЙ МАТОВЫЙ
VILLA VIL 1360

NATURE



ДУБ БЛАГОРОДНЫЙ
НАТУРАЛЬНЫЙ САТИН
VILLA VIL 1361

FINESSE



ЯТОБА САТИН
VILLA VIL 1367

NATURE



ОРЕХ САТИН
VILLA VIL 1368

NATURE

Compact

ИННОВАЦИОННАЯ ПАРКЕТНАЯ
ДОСКА



В новой линейке Compact от Quick•Step® воплощены красота и стиль натурального дерева. Основной слой выполнен из древесноволокнистой плиты высокой плотности. Толщина доски составляет 12,5 мм, что по достоинству оценят те, кто задумал ремонт.

НОВИНКА

БЕЛЫЙ ПОЗИТИВ



Compact

ИННОВАЦИОННАЯ ПАРКЕТНАЯ ДОСКА

1-ПОЛОСНЫЕ ДИЗАЙНЫ

Длина: 182 см

Ширина: 14,5 см

Толщина: 12,5 мм

1 упаковка*: 6 досок = ±1,5834 м²

1 палета: 66 упаковок = ± 104,5 м²

* макс. 1 разрезанная доска в упаковке

- > Хорошо продуманный формат по достоинству оценят те, кто задумал ремонт
- > Тщательно отобранная, стабильная, твердая и долговечная древесина
- > Паркетная доска толщиной 12,5 мм с основным слоем из древесноволокнистой плиты высокой плотности
- > 7 защитных слоев лака – заводская отделка: не откладывайте удовольствие!
- > Простая и быстрая укладка с системой Uniclic® Multifit

ИНФО

Подходящие
плитусы и
профили см.
на стр. 42.

3-ПОЛОСНЫЕ ДИЗАЙНЫ

Длина: 182 см

Ширина: 19 см

Толщина: 12,5 мм

1 упаковка*: 6 досок = ± 2,0748 м²

1 палета: 55 упаковок = ± 114,11 м²

* макс. 1 разрезанная доска на 2 упаковки

ЛАК

МАТОВЫЙ



БРАШИРОВАННЫЙ ПОЛ



Иллюстрации выше – это всего лишь изображение. Оно не способно воспроизвести неповторимые детали и оттенки дизайна натурального деревянного пола.



ДУБ КОТТОН БЕЛЫЙ МАТОВЫЙ MARQUANT
COMPACT COM 1451 > 36-37



ДУБ НАТУР МАТОВЫЙ MARQUANT
COMPACT COM 1450 > 38



ДУБ ПЕСОЧНЫЙ МАТОВЫЙ MARQUANT
COMPACT COM 1452



ДУБ ТЕМНО-СЕРЫЙ МАТОВЫЙ MARQUANT
COMPACT COM 1453



ДУБ КОТТОН БЕЛЫЙ МАТОВЫЙ MARQUANT
COMPACT COM 1455




ДУБ НАТУР МАТОВЫЙ MARQUANT
COMPACT COM 1454

A hand holding a wooden hand plane against a black background. The hand plane is light-colored wood with a curved body and a circular head. The hand is positioned on the right side, gripping the handle. The lighting highlights the texture of the wood and the skin of the hand.

Все зависит от **МЕЛОЧЕЙ**

Открой для себя оригинальные варианты отделки пола, предлагаемые торговой маркой Quick•Step®. Наши профессиональные советы и решения помогут вам воплотить в жизнь любую идею с гарантированным успехом.



42-45

ИДЕАЛЬНАЯ ОТДЕЛКА ПОЛА

42 ПЛИНТУСЫ

Любой из этих плинтусов будет идеально сочетаться с вашим полом.

44 ПРОФИЛЬ INCIZO® «5 В 1»

Один профиль для любых видов отделки пола.

НОВИНКА

45 ПРОСТЫЕ РЕШЕНИЯ ПО ОТДЕЛКЕ ЛЕСТНИЦ

Теперь с помощью профиля Incizo® вы можете самостоятельно выполнить отделку лестниц на свой вкус.



46-47

ОЧИСТКА И УХОД


46 ОЧИСТКА

Чистящее средство Quick•Step® и другие возможности содержания полов в превосходном состоянии.

НОВИНКА

47 УХОД

Средство Quick•Step® Oil Care, предназначенное для ухода за промасленными полами, позаботится о безупречном состоянии вашего пола и продлит срок его эксплуатации.



48-51

УКЛАДКА

48 ВЫБОР ЗА ВАМИ: ПРИ ПОМОЩИ КЛЕЯ ИЛИ «ПЛАВАЮЩИМ» МЕТОДОМ

50 СИСТЕМА UNICLIC® MULTIFIT

С ЛЮБОВЬЮ К ПРИРОДЕ

51 ПРОДУКТЫ, ПРИЗНАННЫЕ ЭКОЛОГИЧЕСКИ БЕЗОПАСНЫМИ

ГАРАНТИЯ

Использование изделий, не являющихся оригинальной продукцией торговой марки Quick•Step®, может повлечь за собой повреждение напольных покрытий Quick•Step®. В этом случае гарантия, предоставляемая на продукцию Quick•Step®, будет считаться недействительной. Поэтому мы рекомендуем использовать только изделия марки Quick•Step®, поскольку они разработаны специально для использования с напольными панелями Quick•Step® и прошли тестирование на проверку соответствия данному назначению.

ВАШ ПОЛ QUICK•STEP® ЗАСЛУЖИВАЕТ БЕЗУПРЕЧНОЙ ОТДЕЛКИ

ПОЧЕМУ ПЛИНТУСЫ QUICK•STEP®?

1. ИДЕАЛЬНОЕ СОЧЕТАНИЕ

Шпонированные плинтусы с основой из МДФ марки Quick•Step® идеально сочетаются с деревянными полами Quick•Step®.



2. ШПониРОВАННЫЕ ПЛИНТУСЫ

Качественная шпонированная поверхность. А это значит, что плинтусы готовы противостоять любым нагрузкам изо дня в день!

3. КАЧЕСТВЕННАЯ ОСНОВА ИЗ МДФ

(древесноволокнистая плита средней плотности)

Условия гарантии, предоставляемой на полы Quick•Step®, также распространяются на плинтусы Quick•Step®.

ПАРКЕТНЫЙ ПЛИНТУС PARQUET* QSWPSKR(-)

Строгие линии паркетного плинтуса станут отличным завершающим штрихом в отделке любого деревянного пола. Цвет и структура паркетного плинтуса полностью соответствуют свойствам и характеру вашего пола.



Для установки плинтуса рекомендуется использовать специальную направляющую Quick•Step® Track.

Установочная направляющая QUICK•STEP® TRACK QSTRACKPV240

С помощью этой направляющей вы сможете легко и быстро установить любой паркетный плинтус Parquet. Направляющая крепится к стене с помощью клея Quick•Step® One4All. Просто защелкните плинтус - и все готово.



*поставка в Россию по предварительному заказу



2400 mm x 17 mm x 17 mm

СКОЦИЯ* QSWSCOT(-)

Вам не придется удалять старые плинтусы. Все, что вам нужно, – заделать температурный шов, воспользовавшись этим удобным решением.

*поставка в Россию по предварительному заказу

СОВЕТ

Убедитесь, что поверхность очищена от пыли и жира. Во время работы не используйте слишком большое количество клея.

**КЛЕЙ QUICK QUICK-STEP® ONE4ALL GLUE*** QSGLU 290

Этот универсальный клей разработан специально для обработки изделий Quick•Step®. Он идеально подходит для быстрого и надежного крепления плинтуса к стене, а также для установки профиля Quick•Step® Incizo® и других вспомогательных профилей.

Объем: 290 мл

*поставка в Россию по предварительному заказу



2400 mm x 16 mm x 160 mm

ОКРАШИВАЕМЫЙ ПЛИНТУС*

Этот плинтус, изготовленный по запатентованной технологии Incizo, позволит вам реализовать ваши творческие идеи и подчеркнет индивидуальный характер вашего интерьера. Самостоятельно решайте, в каком стиле будет исполнен ваш интерьер: в классическом или современном, - и выбирайте желаемую высоту и подходящий цвет. Одним словом, создавайте интерьер своей мечты.

> Доступен в 3-х конфигурациях.

*поставка в Россию по предварительному заказу

СОВЕТ

Выполняйте подгонку по высоте с помощью ножа Incizo®, который входит в комплект.

**ЗАДЕЛОЧНЫЙ КОМПЛЕКТ QUICK-STEP® KIT*** QSKIT(-)

Эластичная мастика на акриловой основе станет идеальным решением для отделки участков, где невозможна установка плинтусов или профилей. Предусмотрена широкая цветовая гамма. Цвет выбирается в зависимости от пола. За консультацией рекомендуем обращаться к местному дилеру.

Объем: 310 мл

*поставка в Россию по предварительному заказу

INCIZO[®], 1 - 2 - 3 - 4...

Запатентованный профиль Quick•Step[®] Incizo[®] является универсальным решением по отделке пола. ОДИН профиль подходит для любого вида отделки пола.

ПОЧЕМУ QUICK•STEP[®] INCIZO[®]?

> **5 ПРИМЕНЕНИЙ** 1 профиль.

> ПРАКТИЧНО

Вы самостоятельно определяете подходящий профиль для отделки пола.

> ЭКОНОМИЧНО

Остатки профиля могут успешно применяться для других целей. Таким образом, профиль используется безотходно.

> ПРОСТО

Правильное решение всегда у вас под рукой.

> ОТСУТСТВИЕ ШВОВ

По сравнению с другими типами универсальных профилей.



● СОВЕТ

Для придания нужной формы профилю Incizo[®] воспользуйтесь специальным ножом, поставляемым в комплекте.

Как состыковать два напольных покрытия на одном уровне?

Вам поможет профиль Incizo[®]: используйте его как расширительный профиль.



Как обеспечить плавный переход при стыковке полов различных уровней?

Вам поможет профиль Incizo[®]: используйте его как переходный профиль.



Как завершить отделку ламинированного пола Quick•Step[®] непосредственно у стены или окна?

Вам поможет профиль Incizo[®]: используйте его как завершающий профиль.



А ТАКЖЕ 5 В 1



ОРИГИНАЛЬНЫЕ РЕШЕНИЯ QUICK•STEP® ПО ОТДЕЛКЕ ЛЕСТНИЦ

НОВИНКА

Ищете оригинальное решение по отделке новой лестницы или ремонту имеющейся? Quick•Step® подскажет вам идеальное решение. Для отделки лестничных ступеней используйте планки Quick•Step®, а при обработке краев воспользуйтесь профилем Incizo®, который поможет вам реализовать собственные задумки.

Почему Quick•Step® Incizo®

- > **Подходит для лестниц любого типа**
Идеально подходит для прямых и винтовых лестниц, с площадкой и без, для старых и новых.
- > **быстро и просто**
Вся работа займет не более одного дня.
- > **Гармоничная сочетаемость**
Ваш пол будет идеально гармонировать с лестницей.



Как красиво стыковать ламинированный пол и ковролин?

Вам поможет профиль Incizo®: используйте его как переходный профиль.



Широкий диапазон решений по отделке лестницы, благодаря профилю Quick•Step Incizo®

Шпонируемый профиль Incizo®* QSWINCP(-)

- > размеры: 215 см x 17 мм x 54 мм
- > комплект: 1 профиль Incizo®, 1 нож, 1 пластмассовая направляющая, шурупы и заглушки

Вспомогательный профиль Incizo® для лестниц*

- QSWINCPBASE(-)
- > размеры: 215 см x 12 мм x 73.5 мм
- > продается отдельно

*поставка в Россию по предварительному заказу

ОЧИСТКА

ПОДДЕРЖИВАТЬ СВОЙ ПОЛ В ОТЛИЧНОМ СОСТОЯНИИ ЛЕГКО

Рекомендуем сухую чистку пола Quick•Step® с помощью микрофибровой тряпки. Время от времени советуем делать уборку слегка увлажненной тряпкой (тщательно отжатой).

«Полы в чистоте мне помогает поддерживать микрофибровая ткань Quick•Step®.

Все делается очень быстро, а результат впечатляет. Это всего лишь сухая чистка — и никакой грязи. Вся пыль остается непосредственно на ткани.

Иногда я делаю влажную уборку. Воды нужно совсем немного. Я использую чистящее средство Quick•Step®. Оно меня очень выручает. Особенно когда дети, вволю наигравшись на улице, забегают домой в грязной обуви! Средство позволяет вернуть полу его естественный цвет и красоту рисунка.»

Изабель

Мать двоих маленьких детей



КОМПЛЕКТ ДЛЯ УХОДА QUICK•STEP®

QSCLEANINGKIT

Ни один из полов Quick•Step® не требует особого ухода. Нет ничего проще, чем содержать полы в чистоте с помощью специально предназначенного для чистки комплекта Quick•Step®. Комплект практичный и простой в использовании. В данный набор входит: швабра с телескопической ручкой, тряпка из микрофибры (которую можно стирать при 60C/140F без использования смягчающих и отбеливающих средств) и чистящее средство QS CLEAN (750 мл). Комплект предназначен как для сухой, так и для легкой влажной уборки.

Отдельно можно приобрести:

➤ **Тряпку из микрофибры Quick•Step®**

QSCLEANINGMOP

➤ **Чистящее средство Quick•Step®**

QSCLEANING750 - 750 мл

➤ **Чистящее средство Quick•Step®**

QSCLEANING2000 - 2 л



НОВИНКА

И УХОД



РЕМОНТНЫЙ КОМПЛЕКТ QUICK-STEP® MIX & FIX* QSMFIX(-)

Мелкие повреждения легко устраняются с помощью ремонтного комплекта Quick-Step® Mix & Fix, восстанавливающего изначальный цвет на поврежденном участке пола. Каждый из видов подойдет для 24 оттенков. Поврежденная доска будет восстановлена быстро и без особых хлопот. Имеется 3 вида комплектов. За консультацией рекомендуем обращаться в ближайшую торговую точку.



УХОД ЗА ПРОМАСЛЕННЫМИ ПОЛАМИ

QUICK-STEP® OIL CARE*

QSCARE750

Если ухаживать за промасленными полами Quick-Step® с первого дня их укладки, они сохраняют безупречный вид по истечении длительного времени, и у вас не будет необходимости в их повторном промасливании.

Это можно объяснить на примере наших рук: их необходимо регулярно мыть, но от частого мытья кожа становится сухой. Защитить кожу рук от пересыхания поможет хороший увлажняющий крем. Именно таким защитным свойством обладает средство Quick-Step® Oil, предназначенное для ухода за промасленными полами: оно защищает ваш пол и ухаживает за ним, предохраняя его от пересыхания и потери внешнего вида, а также восстанавливает естественный блеск поверхности пола.

Если вы раз в неделю моете пол с применением чистящих средств Quick-Step® Cleaning, рекомендуем раз в месяц использовать средство по уходу за полами Quick-Step® Oil.

А если, например, вы чистите полы раз в две недели, тогда средство Quick-Step® Oil можно использовать один раз в 2 месяца.



Разведите чистящее средство в ведре с водой и протрите промасленный пол с помощью специальной швабры Quick-Step®.

По сравнению с другими средствами по уходу за промасленными напольными покрытиями, использование которых отнимает много времени и усилий, данное средство чрезвычайно удобно в применении.

- > легко наносится
- > обладает питательными и защитными свойствами
- > оказывает моментальное действие на пол

* поставка в Россию по предварительному заказу

УКЛАДКА С ПОМОЩЬЮ КЛЕЯ

ПАРКЕТНЫЙ КЛЕЙ

QUICK•STEP® PARQUET GLUE* QSWGLUE12

Универсальный полимерный клей (не содержит растворителей и изоцианатов) специально разработан для соединения деревянных полов Quick•Step® с различными типами оснований. Этот однокомпонентный продукт готов к применению. Клей устойчив к воздействию влаги и обладает хорошими эластическими свойствами. Ваш пол будет «дышать», а его расширение под воздействием температурных изменений не будет иметь никаких отрицательных последствий. Клей легко смывается и не оставляет следов на руках.

Комплект: 2 упаковки весом 6 кг каждая. В комплект также входит лопатка (расход: 1-1,2 кг клея на 1 квадратный метр композитного пола).



Укладка пола из паркетной доски с фиксацией к основанию на клей позволит снизить шумоотражение до минимума. К отраженному звуку относится звук шагов при ходьбе по полу.

* поставка в Россию по предварительному заказу

Система Uniclic® позволит вам быстро осуществить укладку пола. Выбор за вами: воспользоваться ли паркетным клеем Quick•Step® Parquet Glue либо укладывать пол «плавающим» методом на подложку Quick•Step®.



QSWGLUE12

СИСТЕМА ПОДОГРЕВА ПОЛА

Все деревянные полы марки Quick•Step®, за исключением доски ясеня, подходят для использования с традиционными системами подогрева пола. Следует учитывать следующие условия:

- > Для обеспечения наивысшей теплопередачи и оптимального коэффициента полезного действия рекомендуется укладка полов Quick•Step® с помощью специально предназначенного для этого паркетного клея. Резкий температурный перепад способен привести к образованию конденсата, поскольку при приклеивании деревянного пола не используется пароизоляция, поэтому в период отопительного сезона возможно появление щелей между досками.
- > Если пол укладывается «плавающим» методом, наиболее оптимальный результат достигается при его укладке на подложку Quick•Step® Unisound Pro. Правильный выбор подложки позволит уберечь ваш пол от влаги или конденсата. Такой метод укладки практически исключает появление щелей, но теплопередача и коэффициент полезного действия при этом будет ниже, чем при укладке с помощью клея.

Чтобы ознакомиться с инструкциями по укладке деревянных полов Quick•Step® в помещениях с системами подогрева пола, рекомендуем посетить наш сайт www.quick-step.com либо обратиться к местному дилеру.

ИЛИ ПЛАВАЮЩИЙ МЕТОД?

ПОЧЕМУ ПОДЛОЖКА QUICK•STEP®?

1. СТАБИЛЬНОЕ ШУМОПОГЛОЩЕНИЕ

Сохранение изначальной толщины подложки обеспечивает оптимальное поглощение шумов.

2. ВЫСОКАЯ СТЕПЕНЬ ВЛАГОНЕПРОНИЦАЕМОСТИ

3. ВЫРАВНИВАНИЕ ПОВЕРХНОСТИ

Мелкие неровности и повреждения основы пола легко компенсируются за счет подложки Quick•Step®.

4. ИДЕАЛЬНАЯ СОВМЕСТИМОСТЬ С СИСТЕМОЙ UNICLIC® MULTIFIT

Гладкая поверхность подложки исключает защемление подстилающего материала между гребнем и пазом системы Uniclic® Multifit в процессе укладки.

5. «2 В 1»

Влагонепроницаемая мембрана с самоклеящейся полоской уже встроена в выравнивающую подложку. Это позволит вам вдвое сократить время и силы.

1. КАК СНИЗИТЬ ОТРАЖЕННЫЙ ШУМ

К ОТРАЖЕННЫМ ЗВУКАМ ОТНОСЯТСЯ ЗВУКИ ШАГОВ ПРИ ХОДЬБЕ ПО ПОЛУ.

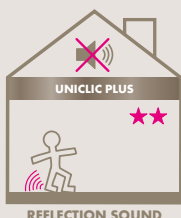
ХОРОШО



ПОДЛОЖКА QUICK•STEP® UNISOUND PLUS


Отличная основа для участков с низкой нагрузкой.

Оценка поглощения отраженного звука: **
Оценка поглощения проходящего звука: *
1 рулон = 15 м²/60 м²
Толщина: 2 мм



REFLECTION SOUND

ЛУЧШЕ



ПОДЛОЖКА QUICK•STEP® UNICLIC® UNISOUND

Идеально для участков с высокой нагрузкой.

Оценка поглощения отраженного звука: ***
Оценка поглощения проходящего звука: *
1 рулон = 15 м²
Толщина: 2 мм



REFLECTION SOUND

ОТЛИЧНО



ПОДЛОЖКА QUICK•STEP® UNISOUND PRO*

Когда хорошим признается только идеал.

Оценка поглощения отраженного звука: ****
Оценка поглощения проходящего звука: *
1 рулон = 10 м²
Толщина: 2 мм



REFLECTION SOUND

2. КАК УМЕНЬШИТЬ СИЛУ ПРОХОДЯЩЕГО ЗВУКА

ЭТО ШУМ ОТ ШАГОВ ПРИ ХОДЬБЕ ПО ПОЛУ В КОМНАТЕ НАД ВАМИ.



Подложка QUICK•STEP® TRANSITSOUND ULTRA*

Идеально подходит для шумоизоляции верхних этажей

Эта подложка поставляется в удобной свернутой и простой для перевозки упаковке.

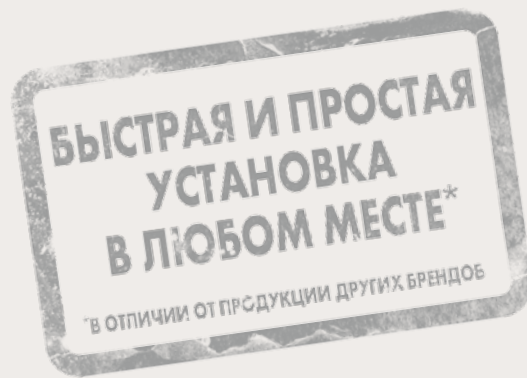
Оценка поглощения отраженного звука: *
Оценка поглощения проходящего звука: ***
1 упаковка = 10 м²
Толщина: 3 мм



TRANSITSOUND

* поставка в Россию по предварительному заказу

СИСТЕМА UNICLIC® MULTIFIT



Вы можете уложить пол самостоятельно или пригласить мастера, но, в любом случае, благодаря замечательной системе Uniclic® Multifit, укладка досок производится одним щелчком. В отличие от большинства других защелкивающих профилей, наша система позволяет легко и быстро укладывать полы в любом помещении.

ГДЕ БЫ ТО НИ БЫЛО

С помощью профиля Uniclic® Multifit вы можете закрепить деревянный пол всего лишь одним щелчком, выбрав один из трех предлагаемых способов:

> СПОСОБ 1: НАЖАТЬ СВЕРХУ

Защелкните панель по длинной стороне, затем сдвиньте доску по направлению к короткой стороне и надавите на нее.

> СПОСОБ 2: УСТАНОВКА ПОД УГЛОМ

Доска защелкивается по длинной и короткой сторонам.

> СПОСОБ 3: ГОРИЗОНТАЛЬНАЯ ВСТАВКА

В отличие от продукции других торговых марок, при укладке деревянных полов Quick•Step® предусмотрена возможность горизонтальной вставки. Это особенно важно при укладке последнего ряда паркетных досок или там, где их трудно или невозможно развернуть (например, под дверными коробками, радиаторами отопления и т.д.).

СОВЕТ


Ролик с демонстрацией процесса укладки можно найти на сайте www.quick-step.com.

БЫСТРО

Благодаря удобной конструкции системы Uniclic® Multifit, укладка длинных досок осуществляется быстро и без особых усилий. По мнению профессиональных мастеров, по сравнению с традиционным способом такой метод укладки деревянных полов Quick•Step® занимает на 30% меньше времени.

ПРОСТО

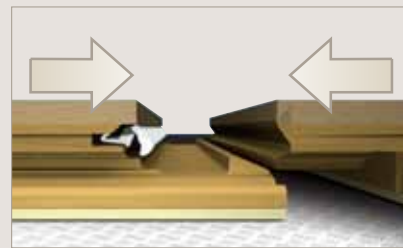
При использовании этого чудесного метода от вас требуется всего лишь защелкнуть доски одну в другую. Данная система идеально подходит как для правой, так и для левой, кроме того ваши напольные панели защищены от повреждений. Даже если вы собираетесь повторно уложить доски, благодаря системе Uniclic® Multifit вам не составит труда удалить их, а затем вновь уложить на прежнее место.



СПОСОБ 1: НАЖАТЬ СВЕРХУ



СПОСОБ 2: УСТАНОВКА ПОД УГЛОМ



СПОСОБ 3: ГОРИЗОНТАЛЬНАЯ ВСТАВКА

Установочный комплект Quick•Step®

Теперь вы можете самостоятельно уложить пол в любой ситуации.

Комплект: 1 монтажный ломик, 1 колодка для обстукивания, установочные распорки 40 штук (для создания температурного шва)



QSTOOL

Защелкните панель по длинной стороне. Используя молоток и колодку для обстукивания, сдвиньте и совместите напольные панели.

С ЛЮБОВЬЮ К ПРИРОДЕ

PEFC

МЕЖДУНАРОДНАЯ ПРОГРАММА
СЕРТИФИКАЦИИ ЛЕСОВ

Приобретая любой из полов Quick•Step®, вы получаете пол, изготовленный без ущерба для окружающей среды.

Уже на протяжении многих лет Quick•Step® следует условиям сертификации лесов PEFC. А это значит, что для изготовления деревянных полов и плитусов мы используем экологически возобновляемые леса.



«Вот уже в течение многих лет разработчики Quick•Step® прилагают все усилия, чтобы до минимума снизить отрицательное воздействие своей деятельности на окружающую среду. Например, всё поступающее сырьё проходит тщательную проверку на предмет его происхождения. Кроме того, наши клеи, лаки и масла соответствуют строгим международным требованиям, регламентирующим количество допустимого уровня эмиссии.»

Это значит, что вам не стоит беспокоиться о ваших полах. Просто наслаждайтесь ими.

СРЕДНИЙ СЛОЙ ИЗ ГЕВЕИ

Средний слой, изготовленный из древесины гевеи, используется в большинстве наших деревянных полов. Изначально гевея высаживалась для нужд каучукового производства. Не случайно другим её названием является «каучуковое дерево». По истечении 25 лет эти деревья утрачивают свою способность вырабатывать млечный сок в достаточных количествах и подвергаются вырубке. В прошлом фермеры сжигали вырубленные деревья. Но сегодня компания Quick•Step® наладила их переработку и использует древесину для изготовления качественных деревянных напольных покрытий Quick•Step®.

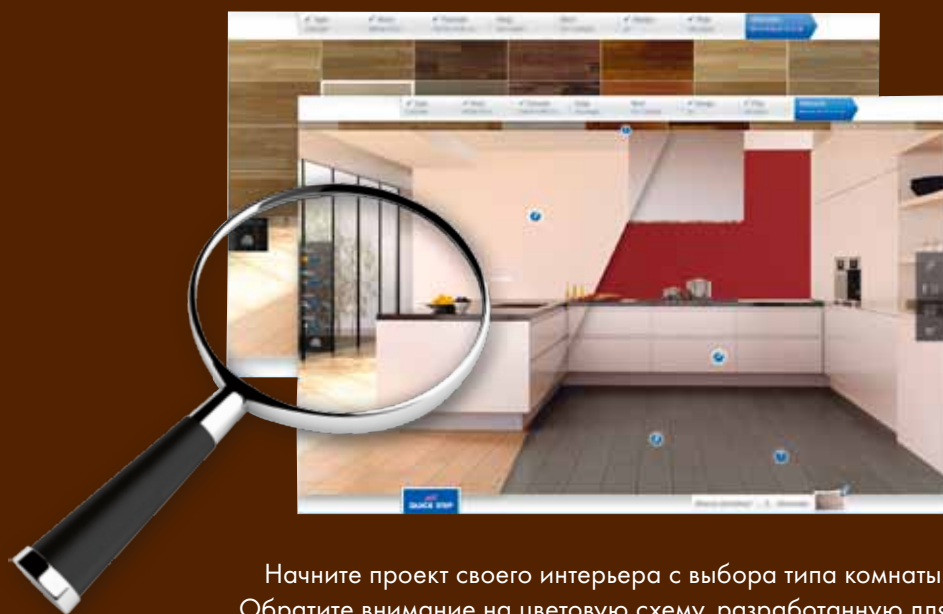


CE

Все паркетные полы Quick•Step® отмечены маркировкой CE, которая свидетельствует о том, что наша продукция соответствует требованиям потребительских стандартов ЕС, а также требованиям по охране здоровья, безопасности и окружающей среды. Все наши полы проходят экспертизу признанных лабораторий, а их качество во многом превышает действующие минимальные требования.

ПРИГЛАШАЕМ ВАС
ПОСЕТИТЬ НАШ САЙТ
WWW.QUICK-STEP.COM

ОЦЕНИТЕ ВОЗМОЖНОСТИ
НАШЕЙ ПРОГРАММЫ «ИНТЕРЬЕР-ДИЗАЙНЕР»



Начните проект своего интерьера с выбора типа комнаты.
Обратите внимание на цветовую схему, разработанную для
мебели и стен. Затем ознакомьтесь с различными образцами пола
и выберите наиболее подходящий для вас вариант.

> БЛИЖАЙШИЙ ПУНКТ ПРОДАЖИ ПРОДУКЦИИ QUICK • STEP®

